

# NEBENEINGANGSTÜR (MANDOOR NG)

## Bestellformular

Auftragsnummer

Stückzahl

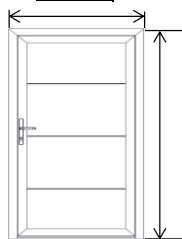
Lieferwoche

DE

Alles ist bestimmt bei INNENANSICHT

### Bestellung aufgrund der Rahmenaußenmaße

Rahmenbreite (W)  mm



Rahmenhöhe (H)  mm

Ausführung der Profile

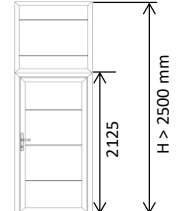
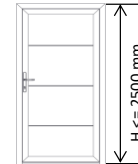
- 60mm, mit thermischer Trennung
- 45mm, ohne thermische Trennung

Platzierung:

- in die Öffnung
- hinter die Öffnung (nur für 45mm, ohne thermische Trennung)

Optische Ausführung der Nebentür

- Ohne Oberlicht  
H ≤ 2500 mm
- Mit Oberlicht  
H > 2500 mm



Wenn diese Position mit einer anderen Position ansichtsgleich gefertigt werden soll, muss man diese Information ausdrücklich bemerken.

MD 01

- Öffnungsrichtung: außen  
DIN: Rechts  
Außen  
Innen

MD 02

- Öffnungsrichtung: außen  
DIN: Links  
Außen  
Innen

MD 03

- Öffnungsrichtung: innen  
DIN: Links  
Außen  
Innen

MD 04

- Öffnungsrichtung: innen  
DIN: Rechts  
Außen  
Innen

### Typ der Klinke

- MDKL 01 Klinke/Klinke, Schild, Standardschloss
- MDKL 02 Knauf/Klinke, Schild, Standardschloss
- MDKL 05 Klinke/Klinke, Schild, Panikschloss
- MDKL 06 Knauf/Klinke, Schild, Panikschloss
- MDKL 13 Klinke/Panikbeschlag—Stange, Schild
- MDKL 14 Knauf/Panikbeschlag—Stange, Schild
- MDKL 15 Klinke/Klinke, Schild, 3-fachschloss
- MDKL 16 Knauf/Klinke, Schild, 3-fachschloss

Elektrische Türöffner

- Ja  
nur für MDKL02, MDKL06

Türschließer

- Ja, mit Leiste

### Fenster

Sektion  1  2  3  4  5  6  7  8  9  10

Typ der Fenster

### Alu-Rahmen Sektion

Sektion  1  2  3  4  5  6  7  8  9  10

Verglasungstyp

Lackierung der Alu-Sektion

- RAL  NCS

- Außenlackierung
- Innenlackierung

Farbton (Kode)

Lamelle stucco

- 671; 9002/9010
- 672; 9010/9010
- 684; 9005/9010
- 673; 9006/9010
- 694; 9007/9010
- 754; 1021/9010
- 675; 3000/9010
- 676; 5010/9010
- 677; 6009/9010
- 679; 8014/9010
- 678; 7016/9010
- 533; 9010/9002
- 531; 9002/9002
- 532; 9006/9002
- 536; 9007/9002
- 534; 7016/9002
- 535; 5010/9002
- 538; 8014/9002
- 540; 7021/9002

Lamelle glatt

- 695; Nuss/9010
- 688; Eiche Golden/9010

Ohne Sicke woodgrain

- 669; 9016/9010

Ohne Sicke stucco

- 699; 9010/9010

Ohne Sicke glatt

- 667; 9016/9010
- 680; DB 703/9002
- 668; 7016/9010

Mittelsicke Woodgrain

- 660; 9016/9010
- 661; 7016/9010
- 662; 9005/9010

Mittelsicke Glatt

- 663; 9016/9010
- 665; Eiche Golden/9010
- 666; Eiche Dunkel/9010

Lamelle Woodgrain

- 664; 9016/9010

V-Profil glatt

- 687; 9006/9010
- 682; 7016/9010
- 539; 9006/9002

### Bemerkungen